

Hvem kan bruke tjenesten

Er du over 18 år og registrert bosatt i Norge kan du melde flytting til annen adresse i Norge over Internett. Da kan du også melde flytting for alle personer i din husstand, det vil si for ektefelle eller samboer, barn, foreldre, søsken og eventuelt andre som tilhører husstanden.

Du må fortsatt levere melding om flytting på papir dersom du;

- Skal flytte til eller fra utlandet
- Har hemmelig adresse
- Er under 18 år
- Er umyndiggjort

Du er pliktig til å melde flytting til folkeregisteret senest 8 dager etter flytting.

Slik bruker du tjenesten på www.altinn.no
Gå inn på *Alle tjenester og skjema* på altinn.no



Skriv *flyttemelding* i feltet *Søk etter skjema/tjeneste* og velg *Flyttemelding for flytting innenlands*.



Innlogging

For å fortsette må du logge inn i Altinn. Du får da flere alternative innloggingsmetoder. Du kan blant annet logge inn med kode fra selvangivelsen, skattekort eller engangskode fra brev bestilt på Altinn.

Kode fra selvangivelsen

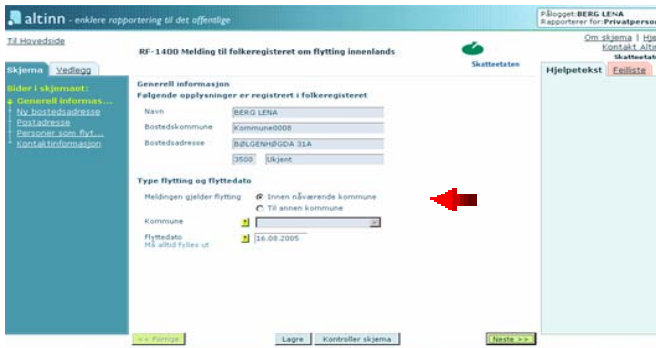
Fyll inn feltene for *Fødselsnummer* og *Kode A fra Selvangivelsen* og klikk *Fortsett*



Flyttemeldingsskjema

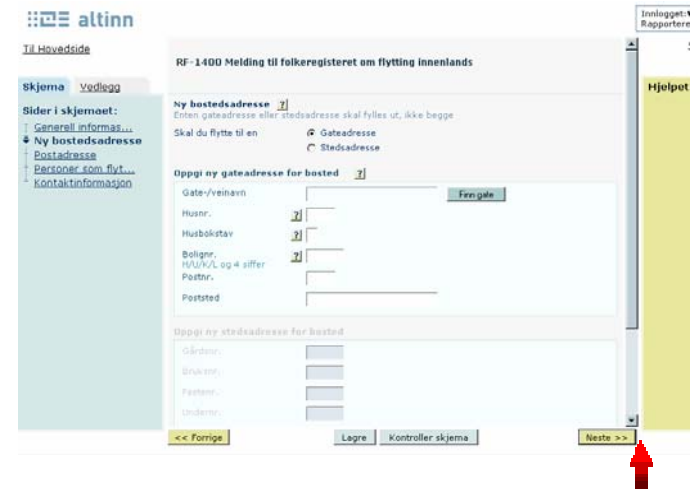
Opplysninger som er registrert i folkeregisteret, navn og adresse, er forhåndsutfylt.

Du må da velge knapp for om flyttingen er *Innen nåværende kommune* eller *Til annen kommune*. Ved flytting til annen kommune må kommunen velges fra nedtrekksliste.



Ny bostedsadresse

Oppgi bostedsadressen du flytter til. Man skal fylle ut enten *gateadresse* eller *stedsadressen*, ikke begge. Tast inn postnummer og poststed.



Hvis du har valgt *stedsadresse* kreves det at gårds- og bruksnummer oppgis. For å komme til stedsnavn, postnr og -sted, må det scrolles nedover i bildet.

Postadresse

Du skal her angi hvilken postadresse du ønsker at Skatteetaten skal benytte. Det kan være bostedsadressen, eventuelt med en tilleggslinje (f.eks. c/o-adresse) eller en annen adresse (f.eks. postboksadresse eller firmaadresse).




Meld for hele familien samtidig

Navnene på alle som er registrert som bosatt i samme bolig kommer automatisk opp og du kan melde flytting for alle samtidig (d.v.s. ektefelle eller samboer, barn og eventuelt andre som tilhører husstanden). Er det noen som ikke skal flytte sletter du disse fra flyttemeldingen.



Kontaktinformasjon

Eventuelt forhåndsutfylte telefonnummer og e-postadresse er hentet fra din profil i Altinn. Dersom forhåndsutfylt kontaktinformasjon ikke er korrekt, bør korrekte opplysninger oppgis.



Kontroller skjema før innsending

Du må alltid trykke "Kontroller skjema" før det sendes inn.

Feil i skjema

Hvis det er feil eller mangler i skjema vises en egen side med feilmeldinger. Ved å klikke på feilmeldingen til høyre i bildet, kommer du tilbake til den siden i skjemaet som var feil.

Innsending av skjema

For å sende inn skjema, må du trykke på knappen "Start innsending"

Kvittering for innsendt flyttemelding

Når skjema er sendt inn vises alltid kvitteringsbildet

Husk bolignummer

Alle som flytter til hus med flere leiligheter skal oppgi bolignummer på flyttemeldingen.

Bolignummer skal være festet på innsiden av dørkarmen på døra inn til leiligheten.

Dersom dette mangler kan du kontakte;

- huseier, utleier eller forretningsfører
- teknisk etat i kommunen som har ansvar for tildeling av bolignummer
- Skatt Midt-Norge ved folkeregisteret som gir opplysninger om tildelte bolignummer.

Skatt Midt-Norge
E-post: skattmidt@skatteetaten.no
Skatteopplysningen: 800 80 000
Juli 2008



Skatt Midt-Norge

Gjør det lett meld flytting på nett!

Fordeler med å melde flytting på nett

- Informasjon og hjelpetekster gjøre det enkelt å fylle ut meldingen.
- Fyller du ut noe feil får du opp en melding om hva du skal gjøre.
- Alle som er registrert bosatt i samme bolig kommer automatisk opp, og du kan melde flytting for alle samtidig.
- Du får automatisk kvittering når flyttemeldingen er sendt og kvitteringen legges i ditt personlige arkiv.

Flyttemeldingen finner du på:

www.altinn.no og
www.skatteetaten.no

